



## ИНФОРМАЦИЈА О РЕЗУЛТАТИМА МЈЕРЕНЈА ЗАДОВОЛЈСТВА ГРАЂАНА РАДОМ СКУПШТИНЕ ГРАДА ПРИЈЕДОРА ЗА 2023. ГОДИНУ

Приједор, март 2024. године

# REZULTATI MJERENJA ZADOVOLJSTVA GRAĐANA RADOM SKUPŠTINE GRADA PRIJEDORA

U okviru aktivnosti na realizaciji Projekta MEG 2 izvršeno je anketiranje građana i građanki i to kao aktivnost Skupštine Grada Prijedor, a u cilju procjene stepena zadovoljstva građana i građanki radom Skupštine grada u 2023. godini.

Anketa je sprovedena online, putem zvanične internet stranice grada Prijedora.

Ispitivanje javnog mnijenja provedeno u februaru i martu 2024. godine i to na slučajnom uzorku od 231 građana i građanki.

U nastavku su prikazani rezultati istraživanja kroz tabelarni i grafički pregled:

Prema polu, 54,10 % ispitanika je muškog pola, a 45,90 % ženskog pola.

**Grafikon 1. –Ispitanici po polnoj strukturi**

Pol  
231 odgovor



Prema starosnoj strukturi, ispitanici su kako slijedi:

18 – 35 godina – 22,10 %

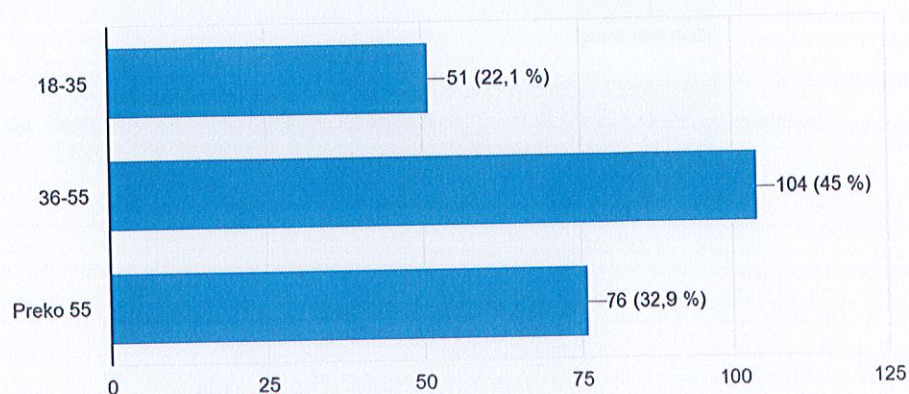
36 – 55 godina – 45,00 %

Preko 55 godina -32,90 %

**Grafikon 2. –Ispitanici po starosnoj strukturi**

Dob

231 odgovor



Prema mjestu stanovanja, ispitanici su kako slijedi:

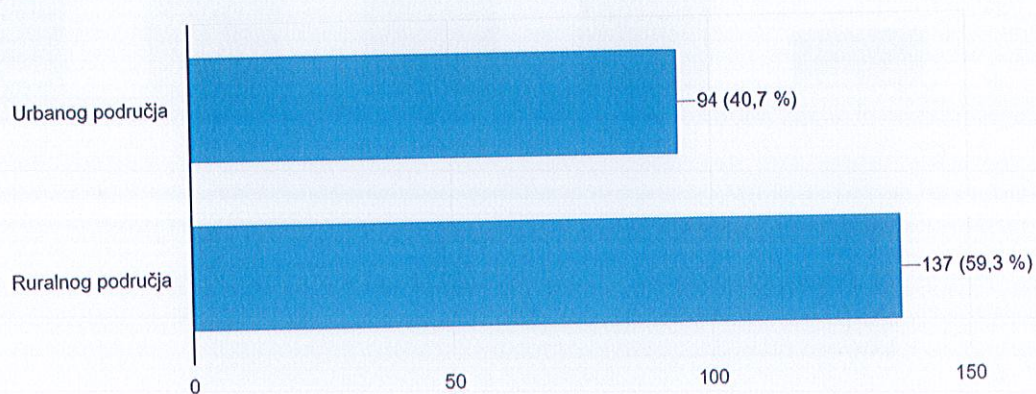
- stanovnici urbanog područja - 40,70 %

- stanovnici ruralnog područja – 59,30 %

**Grafikon 3. –Ispitanici po mjestu stanovanja**

Stanovnik/ca

231 odgovor



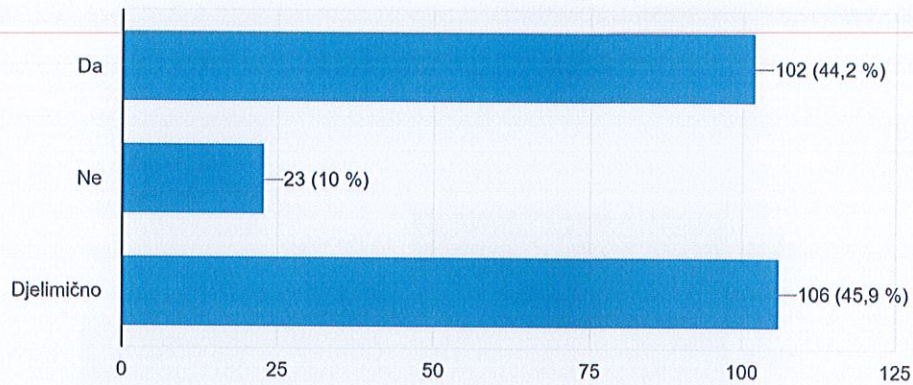
Na postavljena pitanja, u procentima, ispitanici su se izjasnili na sljedeći način:

**P 1: Da li Vam je poznato ko su odbornici u Skupštini grada Prijedora?**

*Da – 44,20 % Ne - 10,00 % Djelimično - 45,90 %*

Da li Vam je poznato ko su odbornici u Skupštini grada Prijedora?

231 odgovor

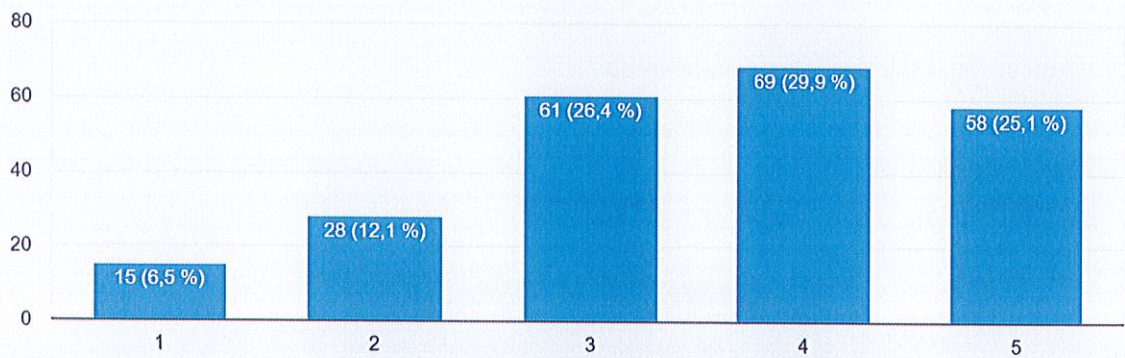


**P2: Koliko ste zadovoljni radom Skupštine grada Prijedora i odbornika?**

*Vrlo zadovoljni – 6,50 %, Zadovoljni- 12,10%, Neutralni- 26,40%, Nezadovoljni- 29,90%, Vrlo nezadovoljni- 25,10%*

Koliko ste zadovoljni radom Skupštine grada Prijedora i odbornika?

231 odgovor

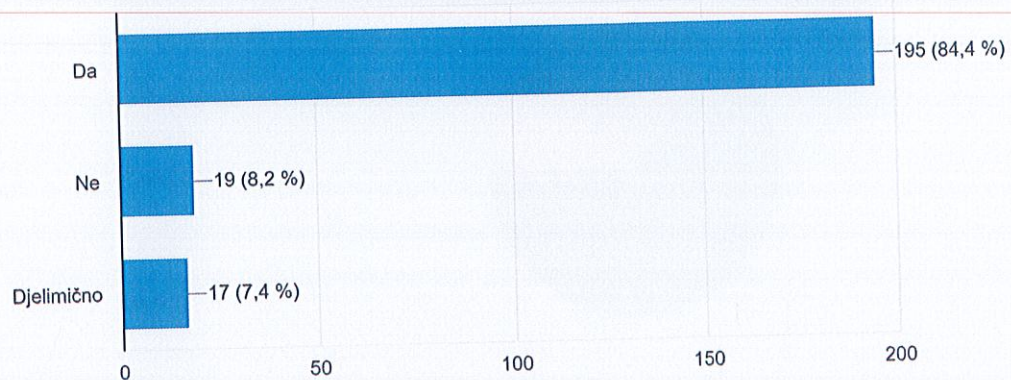


**P3: Da li Vam je poznato da postoji direktan prenos sjednica Skupštine Grada putem interneta i radio stanice?**

*Da – 84,40 %    Ne - 8,20 %    Djelimično: 7,40 %*

Da li Vam je poznato da postoji direktan prenos sjednica Skupštine Grada putem interneta i radio stanice?

231 odgovor

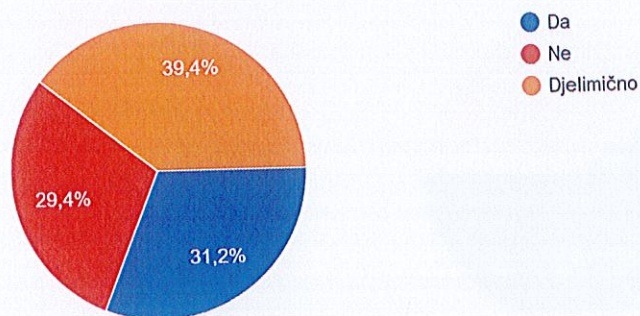


**P4: Da li pratite direktan prenos sjednica Skupštine Grada putem interneta ili radio stanice?**

*Da – 31,20 %    Ne - 29,40 %    Djelimično: 39,40 %*

Da li pratite direktan prenos sjednica Skupštine Grada putem interneta ili radio stanice?

231 odgovor

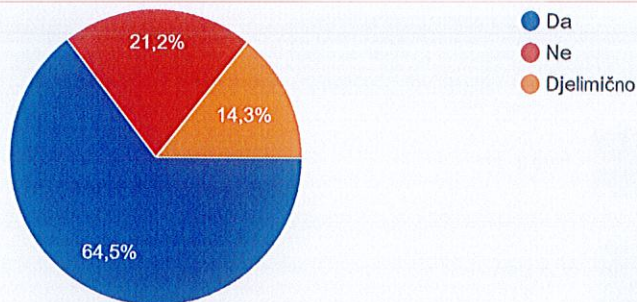


**P5: Da li Vam je poznato da su akti i materijali Skupštine Grada dostupni javnosti na web stranici grada Prijedora?**

*Da – 64,50 % Ne - 21,20 % Djelimično: 14,30 %*

Da li Vam je poznato da su akti i materijali Skupštine Grada dostupni javnosti na web stranici grada Prijedora ?

231 odgovor

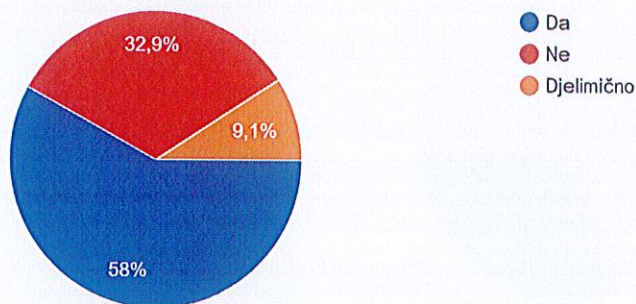


**P6: Da li Vam je poznato da putem web i mobilne Ecitizen aplikacije možete postaviti pitanje odbornicima?**

*Da – 58,00 % Ne - 32,90 % Djelimično: 9,10 %*

Da li Vam je poznato da putem web i mobilne Ecitizen aplikacije možete postaviti pitanje odbornicima?

231 odgovor

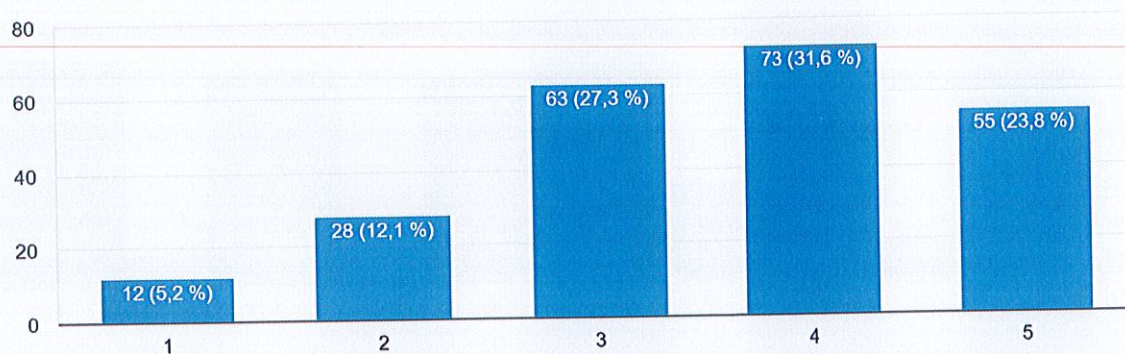


### P7: Kako biste ocijenili kvalitet donesenih odluka Skupštine Grada?

Vrlo zadovoljni – 5,20 %, Zadovoljni- 12,10 %, Neutralni- 27,30 %, Nezadovoljni- 31,60%,  
Vrlo nezadovoljni- 23,80 %

### Kako biste ocijenili kvalitet donesenih odluka Skupštine Grada?

231 odgovor

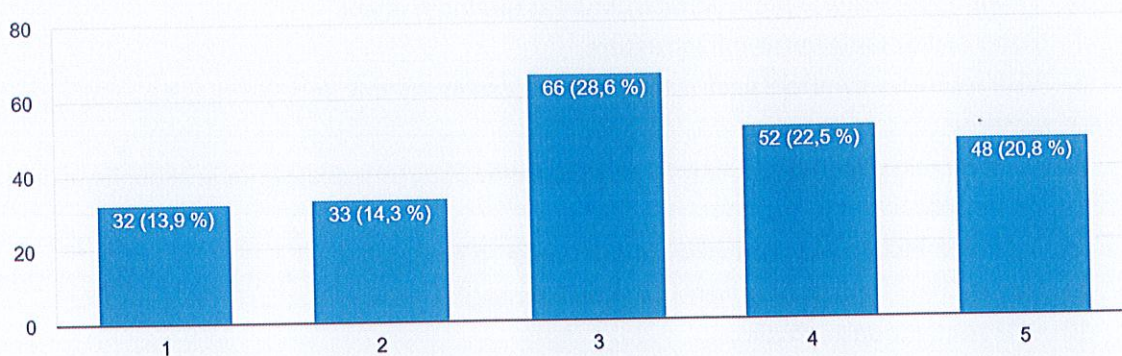


### P8: Kako biste ocijenili komunikaciju između građana i odbornika?

Vrlo zadovoljni – 13,90 %, Zadovoljni- 14,30 %, Neutralni- 28,60 %, Nezadovoljni- 22,50 %,   
Vrlo nezadovoljni- 20,80 %

### Kako biste ocijenili komunikaciju između građana i odbornika:

231 odgovor

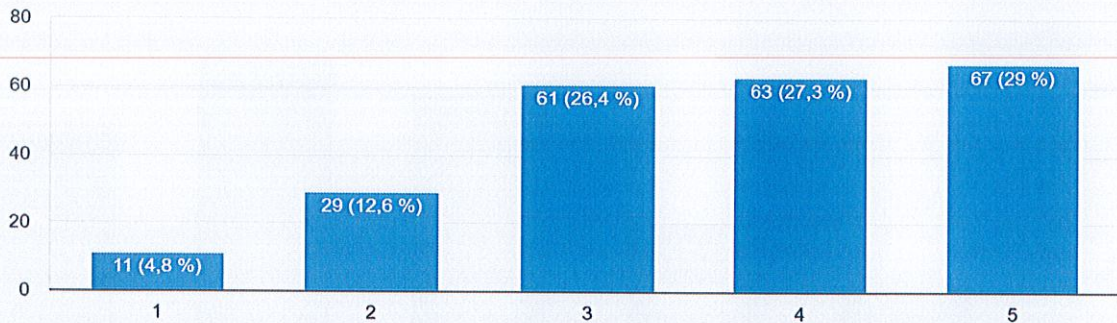


### P9: Kako biste ocijenili transparentnost Skupštine Grada?

Vrlo zadovoljni – 4,80 %, Zadovoljni- 12,60 %, Neutralni- 26,40 %, Nezadovoljni- 27,30 %, Vrlo nezadovoljni- 29,00 %

#### Kako biste ocijenili transparentnost Skupštine Grada:

231 odgovor



### P 10: Preporuke građana:

1. Veća transparentnost prilikom donošenja značajnih odluka Skupštine, pristupačnost i otvorenost prema građanima.
2. Podići komunikaciju odbornika na još viši nivo.
3. Riješiti problem parking prostora.
4. Staviti na dnevni red više pitanja od suštinskog interesa za građane.
5. Malo više aktivnosti.
6. Poboljšanje kvaliteta putne infrastrukture u ruralnom dijelu.
7. Poboljšanje stanja putne infrastrukture.
8. Više sredstava usmjeriti u infrastrukturu u mjesnim zajednicama, jer za tim postoji ogromna potreba.
9. Veoma malo odbornika je aktivno na sjednicama Skupštine. Potrebno je aktivnije učešće svih odbornika.
10. Potrebno mnogo više komunikacije odbornika sa građanima.
11. Više pažnje i sredstava usmjeriti za potrebe mladih.
12. Više kontakta sa građanima.
13. Više poštovati i davati pažnje selu i ljudima na selu.
14. Neki odbornici bi mogli biti mnogo redovnij i aktivniji na sjednicama.
15. Javna prezentacija pisanih odgovora na sledećem zasjedanju.
16. Da budu redovni na sednicama Skupštine.



PREDSJEDNIK  
SKUPŠTINE GRADA

Igor Kneginjić